



ГЛАВНОЕ УПРАВЛЕНИЕ
МИНИСТЕРСТВА РОССИЙСКОЙ ФЕДЕРАЦИИ ПО ДЕЛАМ ГРАЖДАНСКОЙ
ОБОРОНЫ, ЧРЕЗВЫЧАЙНЫМ СИТУАЦИЯМ
И ЛИКВИДАЦИИ ПОСЛЕДСТВИЙ СТИХИЙНЫХ БЕДСТВИЙ
ПО ХАНТЫ-МАНСИЙСКОМУ АВТОНОМНОМУ ОКРУГУ – ЮГРЕ
УПРАВЛЕНИЕ НАДЗОРНОЙ ДЕЯТЕЛЬНОСТИ
И ПРОФИЛАКТИЧЕСКОЙ РАБОТЫ

ОДЕЛ НАДЗОРНОЙ ДЕЯТЕЛЬНОСТИ И ПРОФИЛАКТИЧЕСКОЙ РАБОТЫ
(ПО Г. ХАНТЫ-МАНСИЙСКУ И РАЙОНУ)



**Анализ пожаров и их последствий,
произшедших на территории Ханты-Мансийского района
за 10 месяцев 2022 года**

г. Ханты-Мансийск



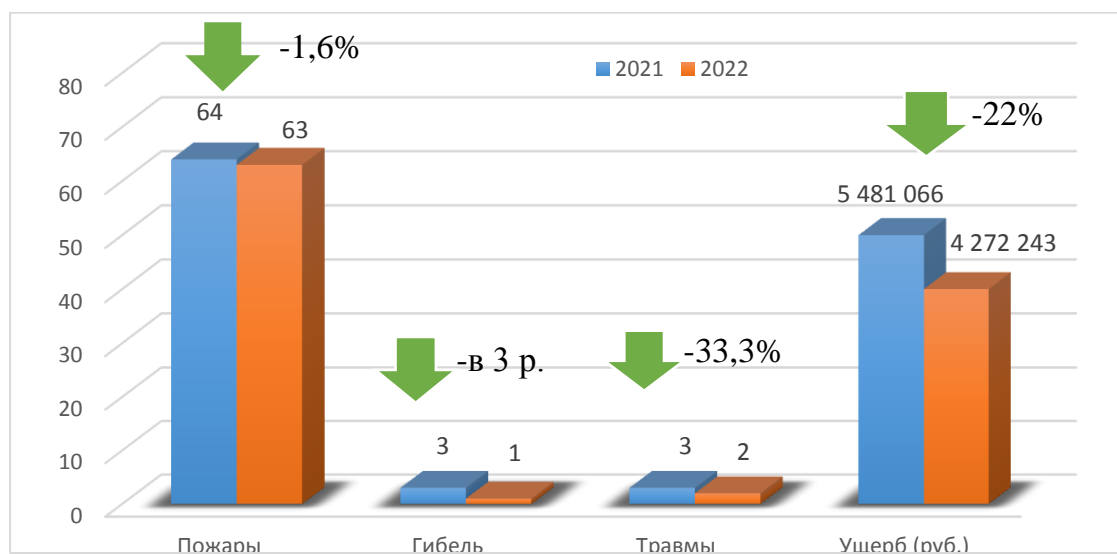
Анализ пожаров, произошедших на территории Ханты-Мансийского района

За 10 месяцев 2022 года оперативная обстановка с пожарами в Ханты-Мансийском районе характеризовалась следующими основными показателями:

- зарегистрировано 63 пожара (АППГ – 64; снижение на 1,6%);
- погиб 1 человек (АППГ – 3 чел.; снижение в 3 раза);
- травмы различной степени тяжести получили 2 человека (АППГ – 3 чел.; снижение на 33,3%);
- материальный ущерб от пожаров составил 4 272 243 рубля (АППГ – 5 481 066 руб.; снижение на 22%);

Из общего числа пожаров за текущий период, 24 пожара зарегистрировано на объектах жилого сектора (АППГ – 22; увеличение на **9,09%**).

Диаграмма 1: Количество пожаров и последствия от них, произошедших на территории Ханты-Мансийского района



Общая оценка оперативной обстановки происшедших пожаров в Ханты-Мансийском районе

Таблица 1

Показатели оперативной обстановки	2021 год	2022 год	% отношение
Количество пожаров	64	63	-1,6%
Количество крупных пожаров	-	-	-
Ущерб от крупных пожаров	-	-	-
Количество пожаров с гибелью людей	2	1	-в 2 р.
Гибель людей (всего)	3	1	-в 3 р.
Из них детей	-	-	-
Прямой материальный ущерб (руб.)	5 481 066	4 272 243	-22%
Травмировано людей	3	2	-33,3%
Спасено людей	3	0	-100%
Пожары в жилом секторе	22	24	+9,09%
Спасено материальных ценностей	10 300 000	895 000	-91,3%



(руб.)			
Уничтожено строений	8	4	-в 2 р.
Повреждено строений	29	30	+3,4%
Уничтожено техники	5	6	+20%
Повреждено техники	18	12	-33,3%

Распределение количества пожаров по объектам

Таблица 2

Объекты пожаров	Количество о пожаров		%	Гибель		%	Травмы		%
	2021	2022		2021	2022		2021	2022	
Здания производственного назначения	2	1	-в 2 р.	-	-	-	-	-	-
Складские здания, сооружения	1	0	-100%	-	-	-	-	-	-
Здания, сооружения для хранения автомобилей и других колёсных транспортных средств	0	1	+100%	-	-	-	-	-	-
Места открытого хранения веществ, материалов, сельхоз. угодья и прочие открытые территории	8	22	+в 2,7 р.	-	-	-	-	-	-
Здания жилого назначения	22	24	+9,09%	2	0	-100%	2	1	-в 2 р.
Сооружения, установки промышленного назначения	1	0	-100%	-	-	-	-	-	-
Строящиеся (реконструируемые) здания (сооружения)	2	0	-100%	-	-	-	-	-	-
Транспортные средства	22	9	-59,09%	1	0	-100%	1	1	-100%
Здания и помещения для временного пребывания людей	0	1	+100%	-	-	-	-	-	-
Прочие объекты пожара	6	5	- 16,7%	0	1	+100%	-	-	-
ИТОГО:	64	63	-1,6%	3	1	-в 3 р.	3	2	-33,3%

Анализируя представленную таблицу, следует отметить, что основная доля пожаров, произошедших на территории Ханты-Мансийского района, приходится на:

- жилой сектор – 24 пожара (38,09% от общего количества пожаров);
- места открытого хранения веществ, материалов, сельхоз. угодья и прочие открытые территории – 22 пожара (34,9% от общего количества пожаров);



- транспортные средства – 9 пожаров (14,3% от общего количества пожаров);
- здания производственного назначения – 1 пожар (1,6% от общего количества пожаров);
- здания, сооружения для хранения а/м и других колёсных т/с – 1 пожар (1,6% от общего количества пожаров);
- здания и помещения для временного пребывания людей – 1 пожар (1,6% от общего количества пожаров);
- прочие объекты пожаров – 5 пожаров (7,9% от общего количества пожаров).

Диаграмма № 2: Распределение пожаров по объектам (количество пожаров и % доли)



Диаграмма 3: Пожары и их последствия, произошедшие в зданиях производственного назначения

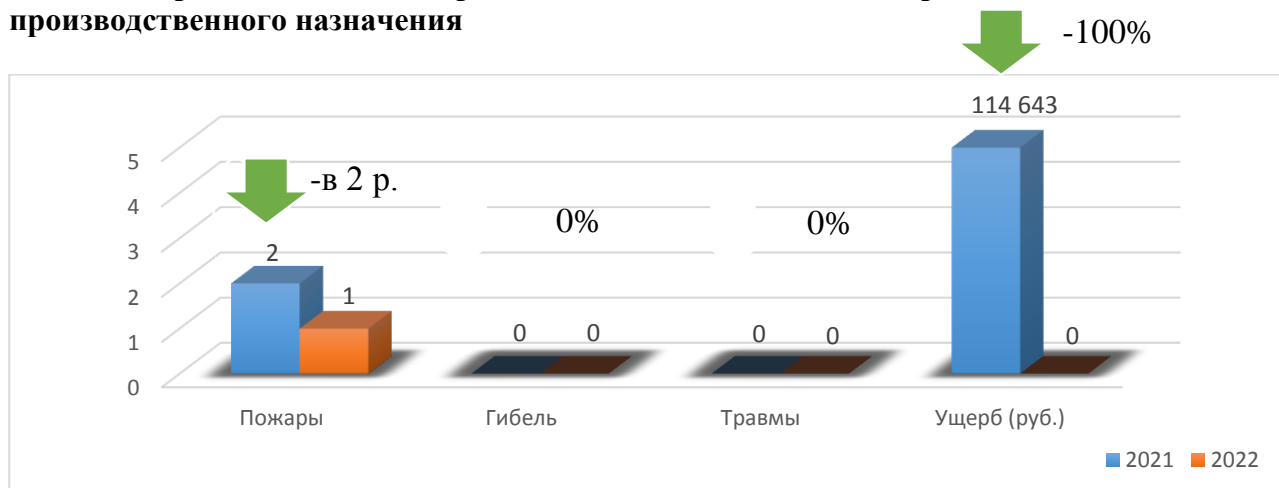


Диаграмма 4: Пожары и их последствия, произошедшие в зданиях и сооружениях складского назначения

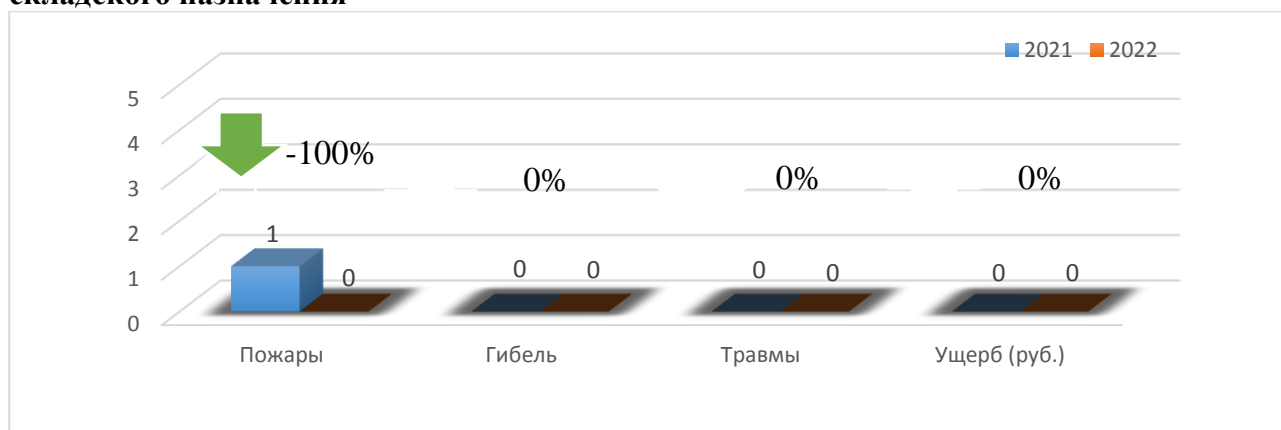


Диаграмма 5: Пожары и их последствия, произошедшие в зданиях, сооружениях, предназначенных для хранения автомобилей и других колёсных транспортных средств

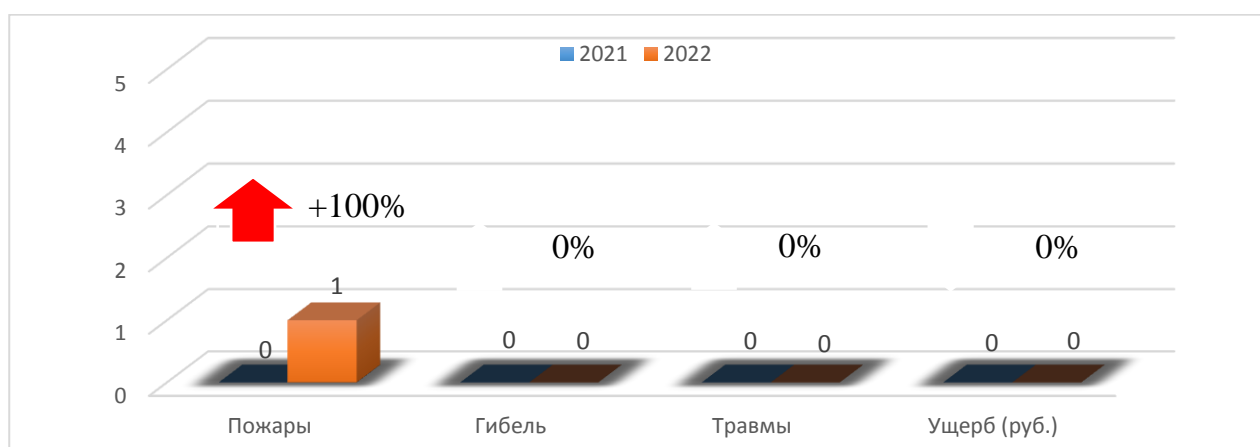


Диаграмма 6: Пожары и их последствия, произошедшие в местах открытого хранения вещей, материалов, сельхоз. угодьях и прочих открытых территориях

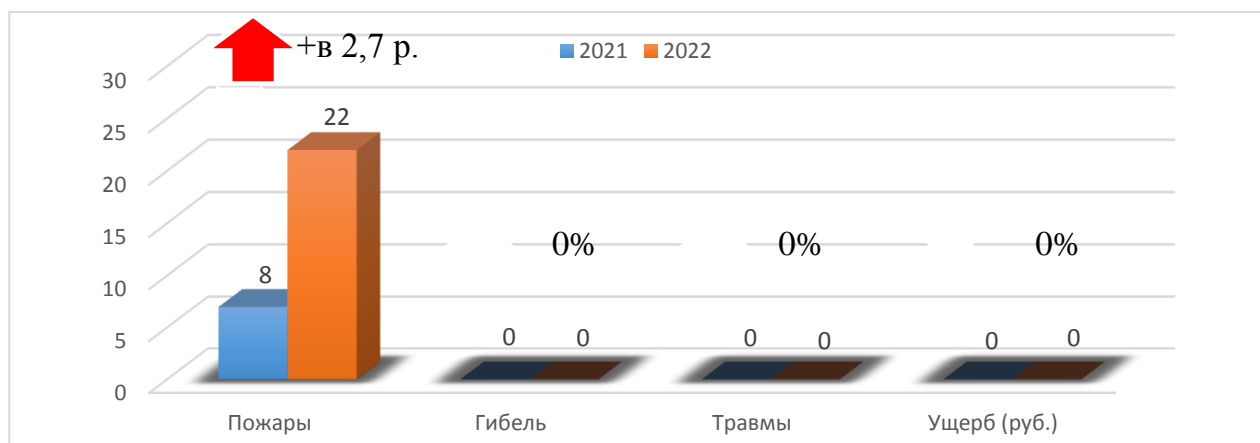


Диаграмма 7: Пожары и их последствия, произошедшие на объектах жилого сектора

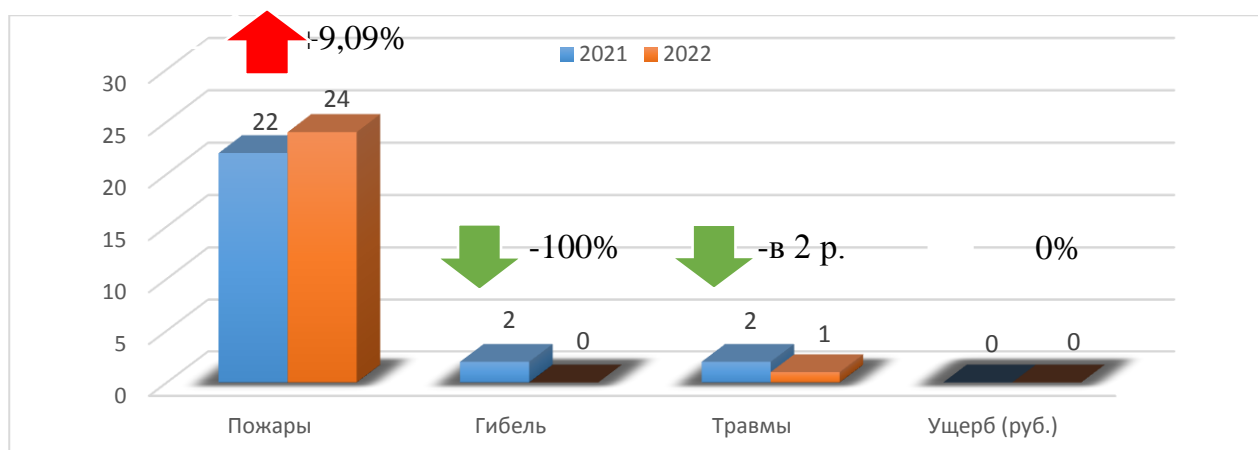


Диаграмма 8: Пожары и их последствия, произошедшие в сооружениях, установках промышленного назначения

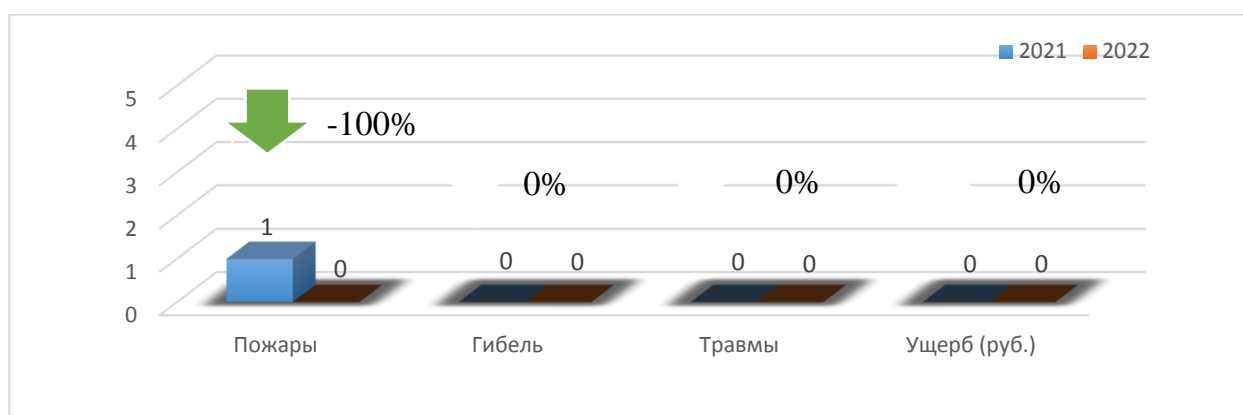


Диаграмма 9: Пожары и их последствия, произошедшие в строящихся (реконструируемых) зданиях (сооружениях)

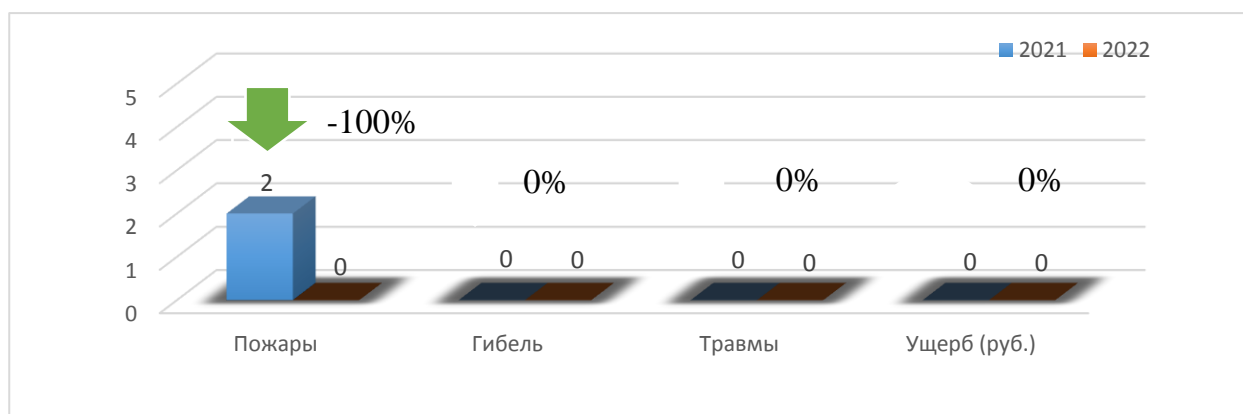


Диаграмма 10: Пожары и их последствия, произошедшие на объектах транспорта

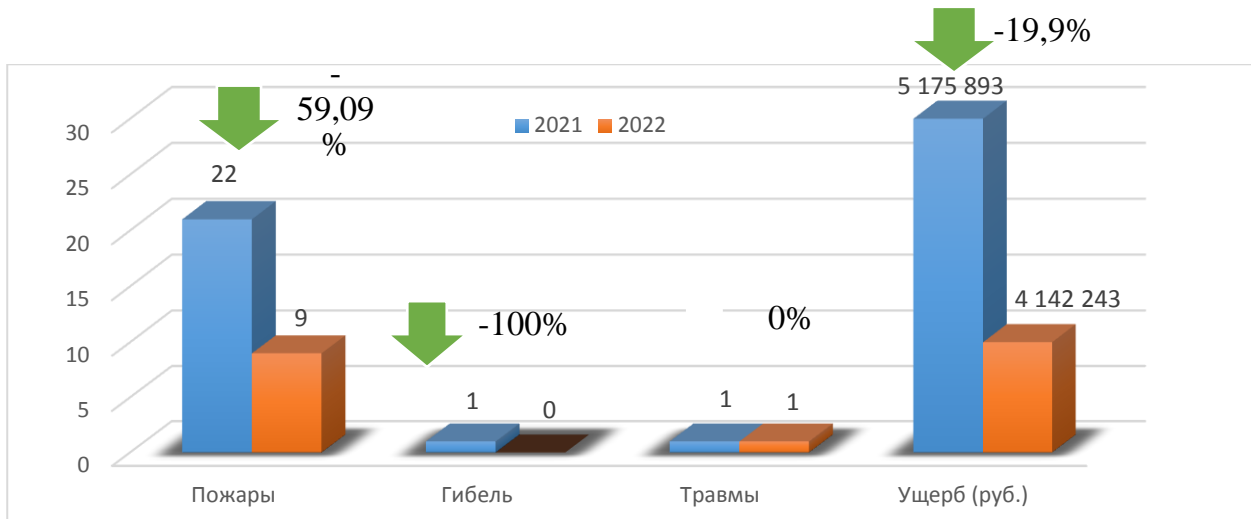


Диаграмма 11: Пожары и их последствия, произошедшие в зданиях и помещениях для временного пребывания людей

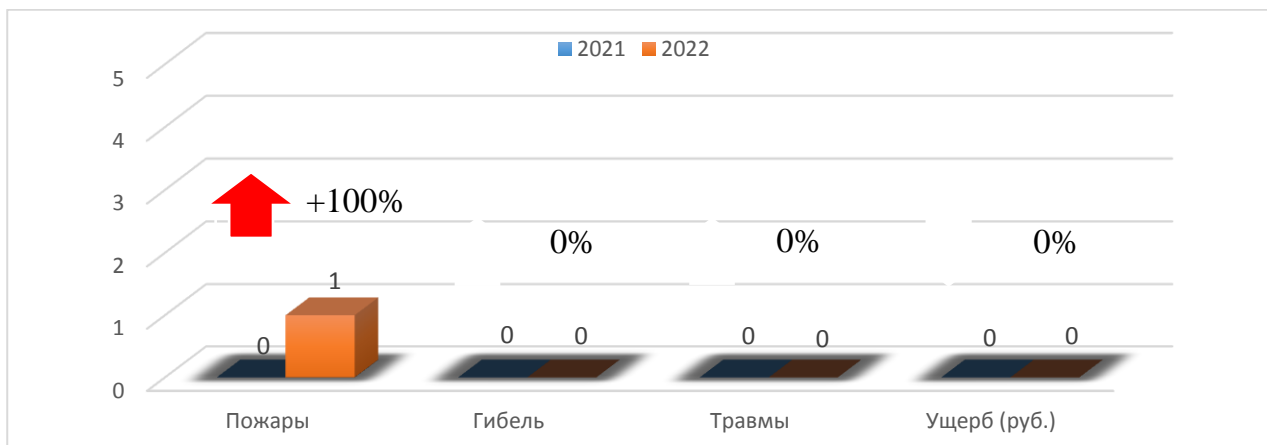
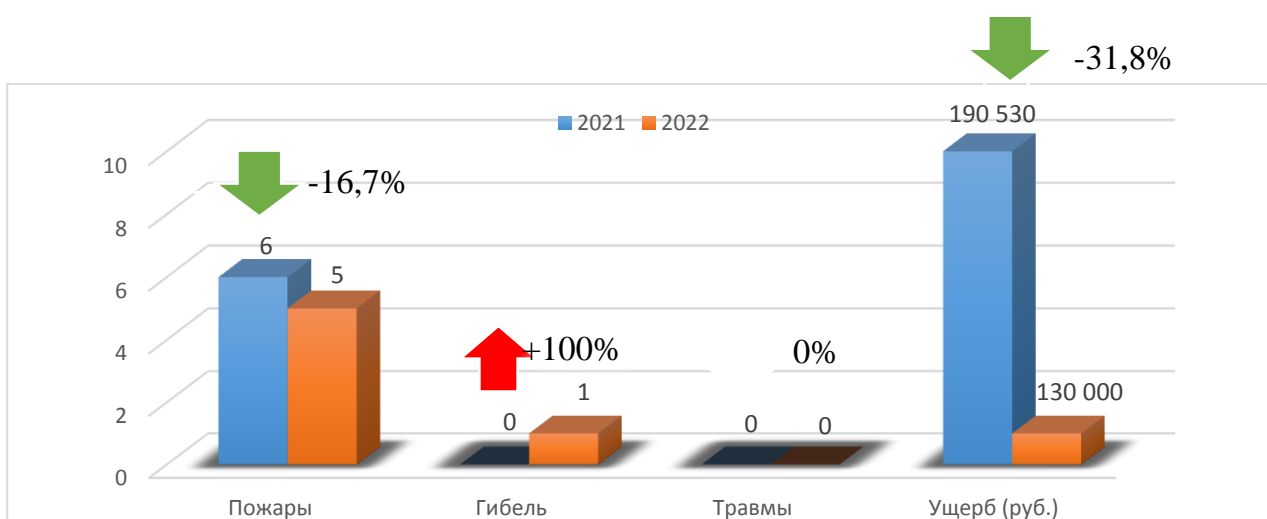


Диаграмма 12: Пожары и их последствия, произошедшие на прочих объектах

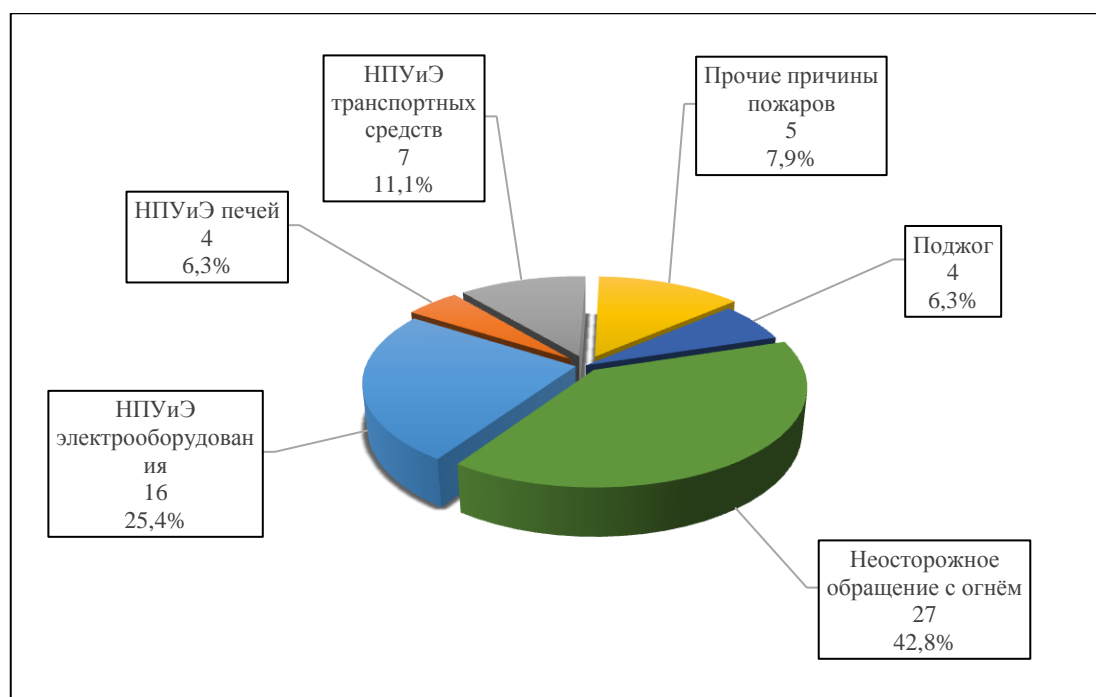


Распределение количества пожаров по их причинам

Таблица 3

Причины пожара	Количество пожаров		%, +/-	Ущерб в 2022 году (руб.)	Гибель		Травмы	
	2021	2022	%		2021	2022	2021	2022
Поджог	1	4	+в 4 р.	-	-	-	-	-
Нарушение правил устройства и эксплуатации электрооборудования	21	16	-23,8%	130 000	2	0	1	0
Нарушение правил устройства и эксплуатации печей	3	4	+33,3%	-	-	-	-	-
Неосторожное обращение с огнём	16	27	+68,7%	-	-	-	1	1
Нарушение правил устройства и эксплуатации транспортных средств	19	7	- в 2,7 р.	4 014 124	-	-	1	1
Нарушение правил устройства и эксплуатации газового оборудования	1	0	-100%	-	-	-	-	-
Прочие причины пожаров	3	5	+66,7%	128 119	1	1	-	-
ИТОГО:	64	63	-1,6%	4 272 243	3	1	3	2

Диаграмма 13: Основные причины возникновения пожаров (количество пожаров и % доли)

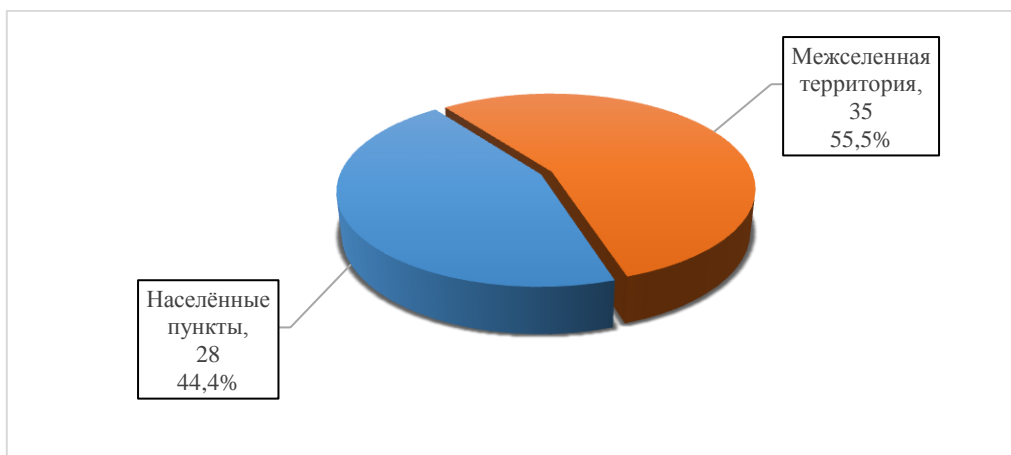


Распределение количества пожаров и последствий от них в населённых пунктах и межселенной территории Ханты-Мансийского района

Таблица 4

Наименование населённого пункта	Кол-во пожаров		%	Зарегистрировано овано погибших людей		Кол-во травмированных людей		Прямой ущерб, руб.	
	2021	2022		2021	2022	2021	2022	2021	2022
п. Бобровский	1	1	0%	-	-	-	-	-	-
п. Выкатной	1	0	-100%	2	0	-	-	-	-
п. Горноправдинск	5	7	+40%	-	-	-	-	-	-
с. Елизарово	3	1	-в 3 р.	-	-	-	-	-	-
с. Зенково	1	0	-100%	-	-	-	-	-	-
п. Кедровый	2	4	+в 2 р.	-	-	-	-	-	-
п. Кирпичный	2	0	-100%	-	-	-	-	-	-
п. Красноленинский	1	0	-100%	-	-	-	-	-	-
с. Кышик	2	2	0%	-	-	-	-	-	-
п. Луговской	4	2	-50%	-	-	-	-	-	-
д. Лугофилинская	1	0	-100%	-	-	-	-	-	-
д. Нялина	1	0	-100%	-	-	-	-	-	-
с. Нялинское	1	1	0%	-	-	1	1	-	-
с. Реполово	1	1	0%	-	-	-	-	-	-
с. Селярово	2	1	-в 2 р.	-	-	-	-	-	-
п. Сибирский	0	2	+100%	-	-	-	-	-	-
д. Согом	1	0	-100%	-	-	1	0	-	-
с. Троица	1	0	-100%	-	-	-	-	-	-
с. Тюли	1	0	-100%	-	-	-	-	-	-
п. Урманый	0	1	+100%	-	-	-	-	-	-
с. Цингалы	0	1	+100%	-	-	-	-	-	-
д. Шапша	1	1	0%	-	-	-	-	-	-
д. Ярки	2	3	+50%	-	-	-	-	-	-
Вне территории населённых пунктов, из них:	30	35	+16,7%	1	1	1	1	5 481 066	4 272 243
в СОНТ	5	3	-40%	-	-	-	-	-	-
ИТОГО	64	63	-1,6%	3	1	3	2	5481066	4142243

Диаграмма 14: Доля пожаров на территории населённых пунктов и межселенной территории Ханты-Мансийского района



Распределение количества пожаров по объектам, произошедших на территории населённых пунктов и межселенной территории Ханты-Мансийского района

Таблица 5

Объект пожара	Наименование сельского поселения	Кол-во пожаров 2021 г.	Кол-во пожаров 2022 г.	+/-%
Здания производственного назначения	<i>вне территории населённого пункта</i>	2	1	-в 2 р.
Здания, сооружения для хранения автомобилей и других колёсных т/с	<i>п. Горноправдинск</i>	0	1	+100%
Места открытого хранения в-в, материалов, сельхоз. угодья и прочие открытые территории	д. Ярки	0	1	+100%
	с. Елизарово	2	0	-100%
	п. Луговской	1	0	-100%
	д. Лугофилинская	1	0	-100%
	<i>вне территории населённого пункта</i>	4	21	+в 5,3 р.
Складские здания, сооружения	<i>п. Горноправдинск</i>	1	0	-100%
Строящиеся (реконструируемые) здания (сооружения)	<i>с. Тюли</i>	1	0	-100%
	<i>вне территории населённого пункта</i>	1	0	-100%
Здания, сооружения промышленного назначения	<i>п. Горноправдинск</i>	1	0	-100%
Транспортные средства	<i>п. Горноправдинск</i>	1	1	0%
	<i>с. Елизарово</i>	1	0	-100%
	<i>п. Кедровый</i>	1	0	-100%
	<i>с. Селярово</i>	1	0	-100%
	<i>с. Цингалы</i>	0	1	+100%
	<i>д. Шатша</i>	1	0	-100%
	<i>д. Ярки</i>	0	1	+100%
	<i>вне территории населённого пункта</i>	17	6	-64,7%



Объекты жилого сектора	<i>п. Бобровский</i>	1	0	-100%
	<i>п. Выкатной</i>	1	0	-100%
	<i>п. Горноправдинск</i>	2	4	+в 2 р.
	<i>с. Елизарово</i>	0	1	+100%
	<i>с. Зенково</i>	1	0	-100%
	<i>п. Кедровый</i>	0	4	+100%
	<i>п. Кирпичный</i>	1	0	-100%
	<i>с. Реполово</i>	1	1	0%
	<i>п. Красноленинский</i>	1	0	-100%
	<i>п. Луговской</i>	2	2	0%
	<i>с. Кышик</i>	2	2	0%
	<i>д. Нялина</i>	1	0	-100%
	<i>с. Нялинское</i>	1	1	0%
	<i>с. Селярово</i>	1	1	0%
	<i>д. Согом</i>	1	0	-100%
	<i>п. Сибирский</i>	0	2	+100%
	<i>п. Урманый</i>	0	1	+100%
	<i>с. Троица</i>	1	0	-100%
	<i>д. Шатша</i>	0	1	+100%
	<i>д. Ярки</i>	2	1	-в 2 р.
	<i>вне территории населённого пункта</i>	3	3	0%
Здания и помещения для временного пребывания людей	<i>п. Боровский</i>	0	1	+100%
Прочие объекты	<i>п. Горноправдинск</i>	0	1	+100%
	<i>п. Кедровый</i>	1	0	-100%
	<i>п. Кирпичный</i>	1	0	-100%
	<i>п. Луговской</i>	1	0	-100%



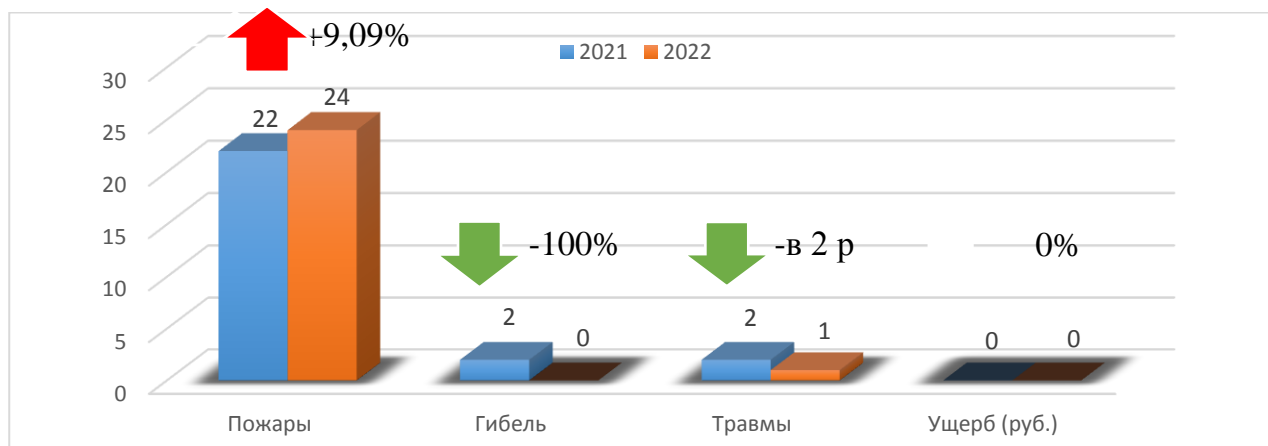
	вне территории населённого пункта	3	4	+33,3%
Всего		64	63	-1,6%

Анализ пожаров в жилом секторе

За 10 месяцев 2022 года оперативная обстановка с пожарами в жилом секторе Ханты-Мансийского района характеризовалась следующими основными показателями:

- зарегистрировано 24 пожара (АППГ – 22 пожара; увеличение на 9,09%);
- гибель людей не допущена (АППГ – 2 чел.; -100%);
- травмирован 1 человек (АППГ – 2 чел.; -в 2 р.);
- материальный ущерб от пожаров не заявлен (АППГ – 0 руб.; 0%).

Диаграмма 15: Пожары и их последствия, произошедшие на объектах жилого сектора



Пожары в зданиях жилого назначения

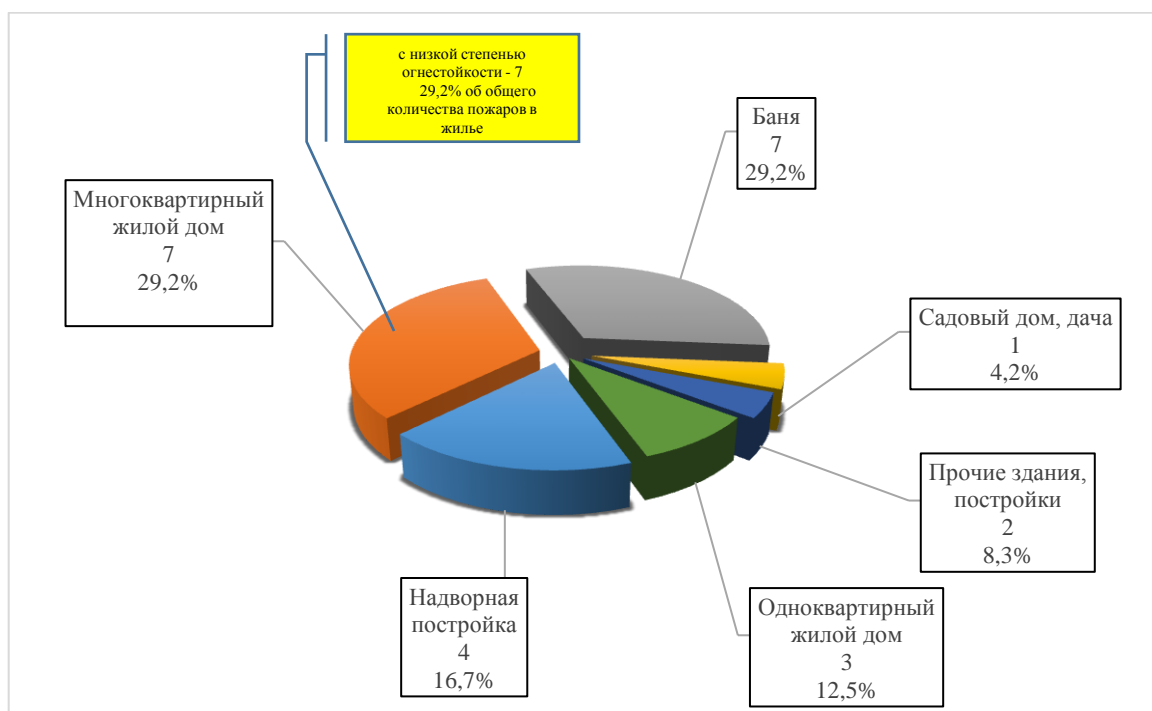
Таблица 7

Наименование объекта	Количество пожаров		%, +/- %	Ущерб в 2022 году (руб.)	Гибель		Травмы	
	2021	2022			2021	2022	2021	2022
Садовый дом, дача	0	1	+100%	-	-	-	-	-
Надворная постройка	5	4	-20%	-	-	-	0	1
Прочие здания, постройки	0	2	+100%	-	-	-	-	-
Одноквартирный жилой дом	4	3	-25%	-	2	0	1	0
Многоквартирный жилой дом	8	7	-12,5%	-	-	-	-	-
Гараж, тент-укрытие, в	2	0	-100%	-	-	-	1	0



Наименование объекта	Количество пожаров		%, +/-	Ущерб в 2022 году (руб.)	Гибель		Травмы	
	2021	2022	%		2021	2022	2021	2022
т.ч. ГСК								
Баня, сауна на территории домовладения	2	7	+в 3,5 р.	-	-	-	-	-
Ограждение, забор на территории домовладения	1	0	-100%	-	-	-	-	-
ИТОГО:	22	24	+9,09%	-	2	0	2	1

Диаграмма 15: Распределение пожаров на объектах жилого сектора (количество пожаров и % доли от общего количества пожаров в жилье)



Основными объектами пожаров в жилом секторе явились:

- баня на территории домовладения – 7 пожаров (29,2% от общего количества пожаров жилого сектора);
- многоквартирный жилой дом – 7 пожаров (29,2% от общего количества пожаров жилого сектора);
- надворная постройка – 4 пожара (16,7% от общего количества пожаров жилого сектора);
- одноквартирный жилой дом – 3 пожара (12,5% от общего количества пожаров жилого сектора);
- садовый дом, дача – 1 пожар (4,2% от общего количества пожаров жилого сектора);
- прочие здания, постройки – 2 пожара (8,3% от общего количества пожаров жилого сектора).



**Распределение количества пожаров в жилом секторе
по их причинам возникновения**

Таблица 8

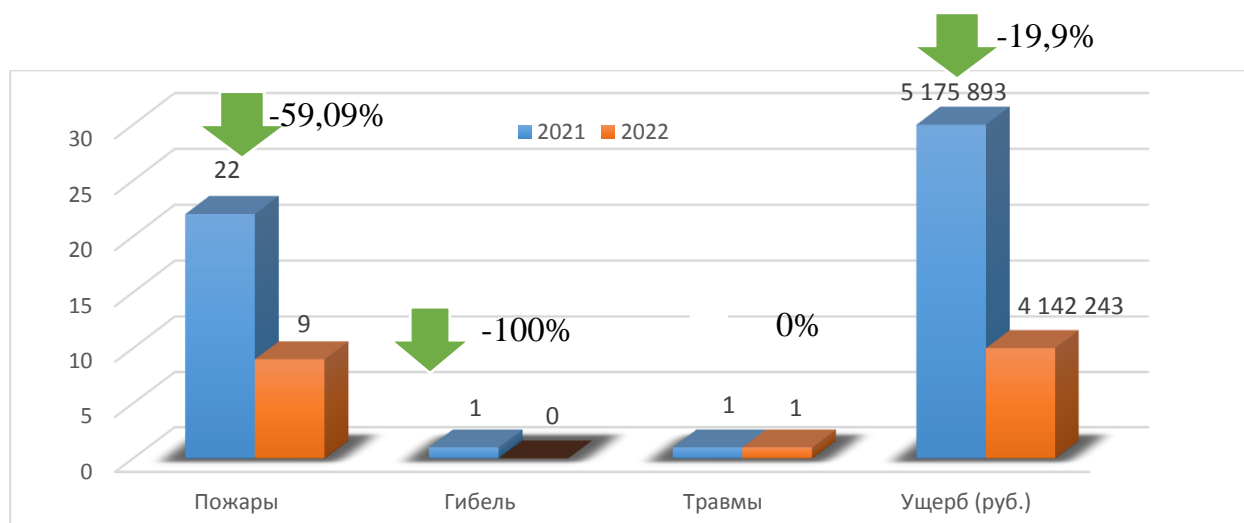
Причина пожара	Количество пожаров		%	Ущерб в 2022 году (руб.)	Гибель		Травмы	
	2021	2022			2021	2022	2021	2022
Поджог	1	2	+в 2 р.	-	-	-	-	-
Нарушение правил устройства и эксплуатации электрооборудования	14	13	-7,1%	-	2	0	1	0
Нарушение правил устройства и эксплуатации печей	2	4	+в 2 р.	-	-	-	-	-
Неосторожное обращение с огнём	4	3	-25%	-	-	-	1	1
Нарушение правил устройства и эксплуатации газового оборудования	1	0	-100%	-	-	-	-	-
Прочие причины пожаров	0	2	+100%	-	-	-	-	-
ИТОГО:	22	24	+9,09%	-	2	0	2	1

Анализ пожаров, произошедших на транспортных средствах

За 10 месяцев 2022 года оперативная обстановка с пожарами на объектах транспорта в Ханты-Мансийском районе характеризовалась следующими основными показателями:

- зарегистрировано 9 пожаров (АППГ – 22; -59,09%);
- гибель людей не допущена (АППГ – 1 чел.; -100%);
- травмирован 1 человек (АППГ – 1 чел.; 0%);
- материальный ущерб от пожаров составил 4 142 243 рублей (АППГ – 5 175 893 руб.; -19,9%).

Диаграмма 17: Пожары и их последствия, произошедшие на объектах транспорта



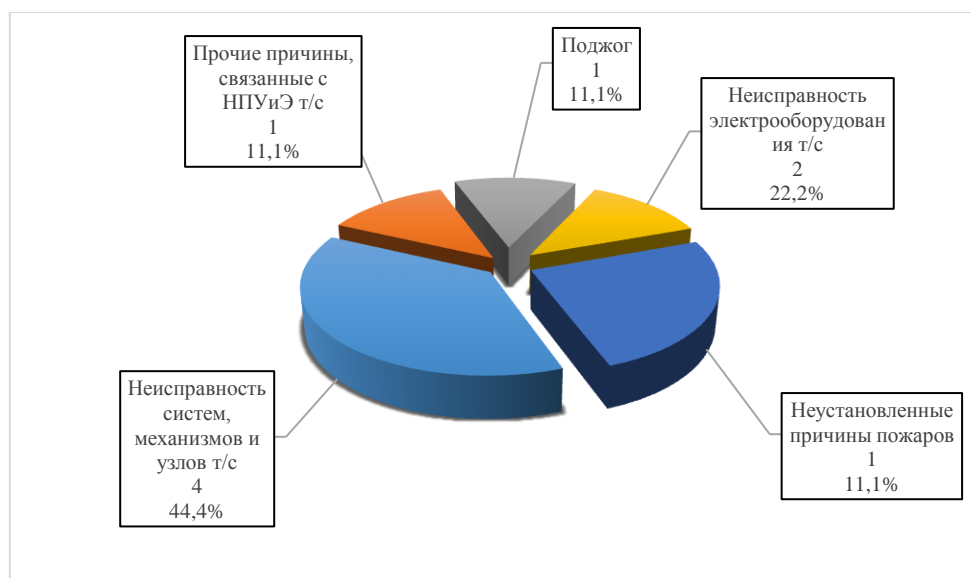
Пожары на объектах транспорта



Таблица 9

Наименование объекта	Количество пожаров		%, +/-	% от общего кол-ва пожаров на транспорте	Ущерб в 2022 году (руб.)	Гибель		Травмы	
	2021	2022	%			2021	2022	2021	2022
Грузовой автомобиль	9	5	-44,4%	55,6%	4142243	-	-	1	1
Легковой автомобиль	6	4	-33,3%	44,4%	-	1	0	-	-
Мототранспорт	1	0	-100%	0%	-	-	-	-	-
Автобус	1	0	-100%	0%	-	-	-	-	-
Трактор	1	0	-100%	0%	-	-	-	-	-
Специальная техника	2	0	-100%	0%	-	-	-	-	-
Катер	1	0	-100%	0%	-	-	-	-	-
Прочие т/с	1	0	-100%	0%	-	-	-	-	-
ИТОГО:	22	9	-59,09%	100%	4142243	1	0	1	1

Диаграмма 18: Распределение пожаров на объектах транспорта по их причинам возникновения (количество пожаров и % доли)



Анализ пожаров на территории садоводческих (огороднических) некоммерческих товариществ Ханты-Мансийского района

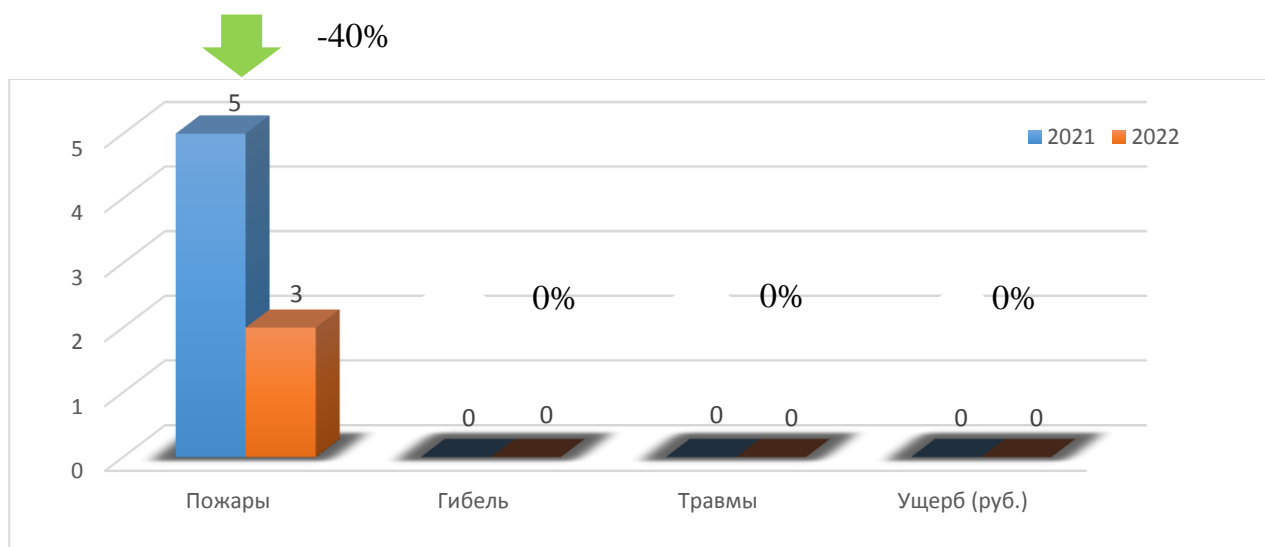
За 10 месяцев 2022 года оперативная обстановка с пожарами на территории садоводческих (огороднических) некоммерческих товариществ Ханты-Мансийского района характеризовалась следующими основными показателями:

- зарегистрировано 3 пожара (АППГ – 5; снижение на 40%);
- гибель людей на пожарах не допущена (АППГ – 0 чел.; 0%);



- травмирование людей на пожарах не допущено (АППГ – 0 чел.; 0%);
- материальный ущерб от пожаров не заявлен (АППГ – 0 руб.; 0%).

Диаграмма 19: Пожары и их последствия, произошедшие в садоводческих (огороднических) некоммерческих товариществах



Описание пожаров произошедших на объектах, расположенных на территориях садоводческих (огороднических) некоммерческих товариществ:

- 10.03.2022 произошёл пожар в дачном доме, расположенном по адресу: Ханты-Мансийский район, СОТ «Рассвет», участок № 238, в результате пожара строение дома уничтожено на площади 48 м². Пострадавшие на пожаре не зарегистрированы, материальный ущерб от пожара не заявлен. Причина пожара – недостаток конструкции и изготовления электрооборудования.

- 01.06.2022 произошёл пожар в надворной постройке, расположенной по адресу: Ханты-Мансийский район, ДНТ «Черемхи», 3-я линия, участок № 69, в результате пожара два строения повреждены на площади 192 м², одно строение уничтожено на площади 60 м². Пострадавшие на пожаре не зарегистрированы, материальный ущерб от пожара не заявлен. Причина пожара – недостаток конструкции и изготовления электрооборудования.

- 12.09.2022 произошёл пожар в жилом балке, расположенном по адресу: Ханты-Мансийский район, ДНТ «Черемхи», 3-я линия, участок № 19, в результате пожара строение балка повреждено на площади 24 м². Пострадавшие на пожаре не зарегистрированы, материальный ущерб от пожара не заявлен. Причина пожара связана с неосторожным обращением с огнём.

Описание пожаров, на которых зарегистрирована гибель людей

За 10 месяцев 2022 года на территории Ханты-Мансийского района зарегистрирован 1 пожар, на котором погиб 1 человек:

- 5 октября 2022 года произошло возгорание носильных вещей на человеке в процессе проведения огневых работ, в результате полученных травм, мужчина – 1979 года рождения скончался. Пожар произошёл на территории куста № 24 Сыньеганского нефтяного месторождения.



Описание пожаров, на которых зарегистрированы случаи травмирования людей

За 10 месяцев 2022 года на территории Ханты-Мансийского района зарегистрировано 2 пожара, в результате которых травмировано 2 человека:

- 5 сентября 2022 года произошёл пожар в хозяйственной постройке, расположенной по адресу: Ханты-Мансийский район, д. Нялина, ул. Труда, 12, участок № 2. В результате пожара травмирован мужчина – 1975 года рождения. Материальный ущерб от пожара не заявлен. Причина пожара – неосторожное обращение с огнём. Площадь повреждения постройки составила 10 м².

- 10 сентября 2022 года произошёл пожар в автомобиле, расположенном по адресу: Ханты-Мансийский район, Приобское месторождение, район вертолётной площадки ЦППН-7. В результате пожара травмирован мужчина – 1990 года рождения. Материальный ущерб от пожара не заявлен. Причина пожара – неисправность электрооборудования транспортного средства. Площадь повреждения автомобиля составила 10 м².

